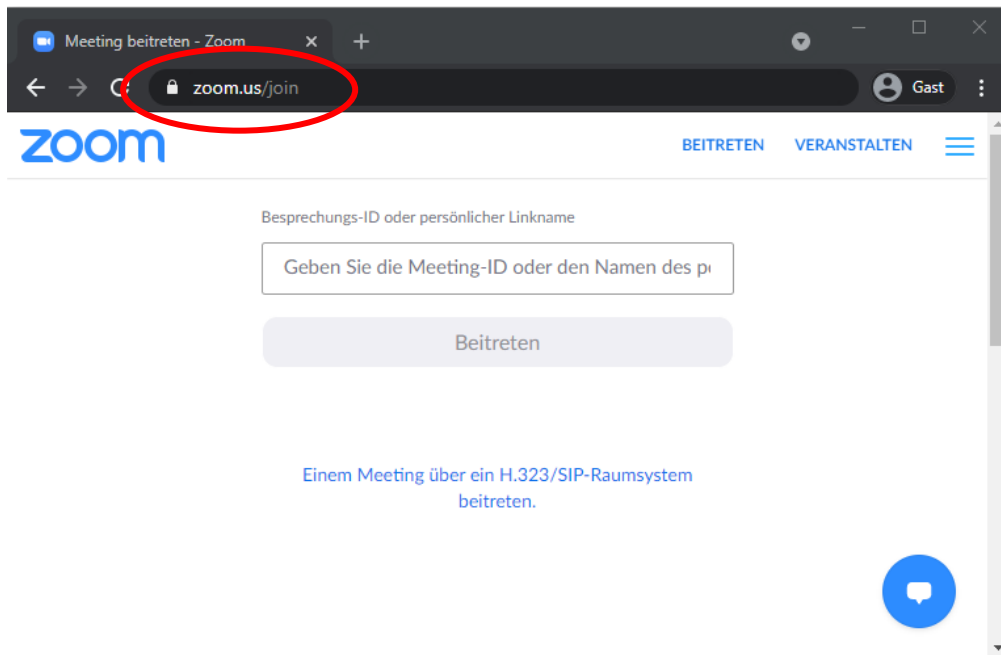


Einloggen in die Zoom - Videokonferenz

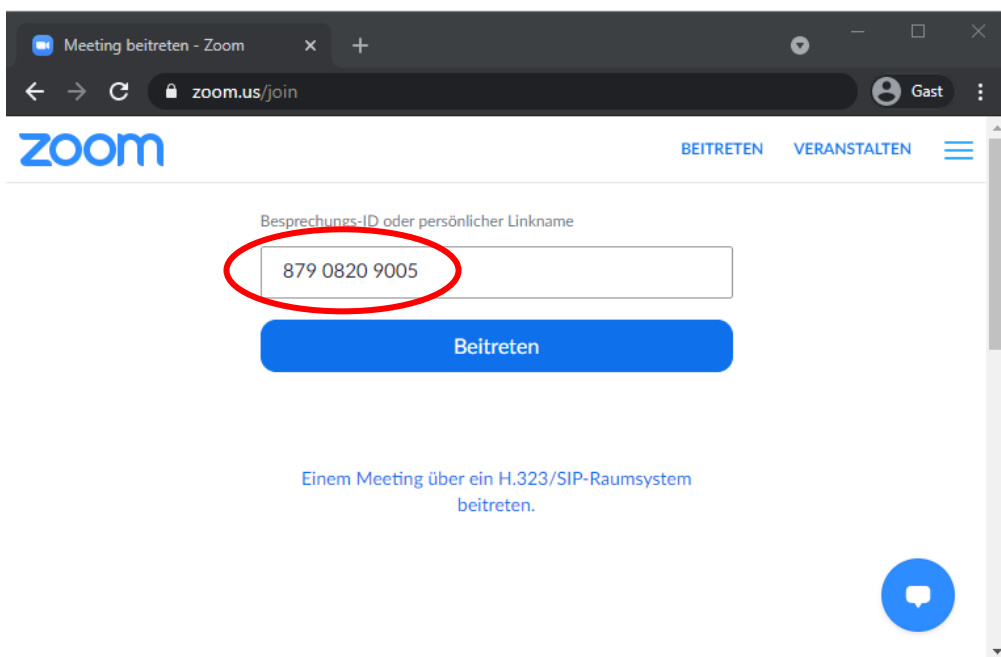


Chorverband Pforzheim Enzkreis

Öffnen Sie einen Internetbrowser, idealerweise Google Chrome oder Microsoft Edge, und öffnen Sie die Internetseite „<https://zoom.us/join>“

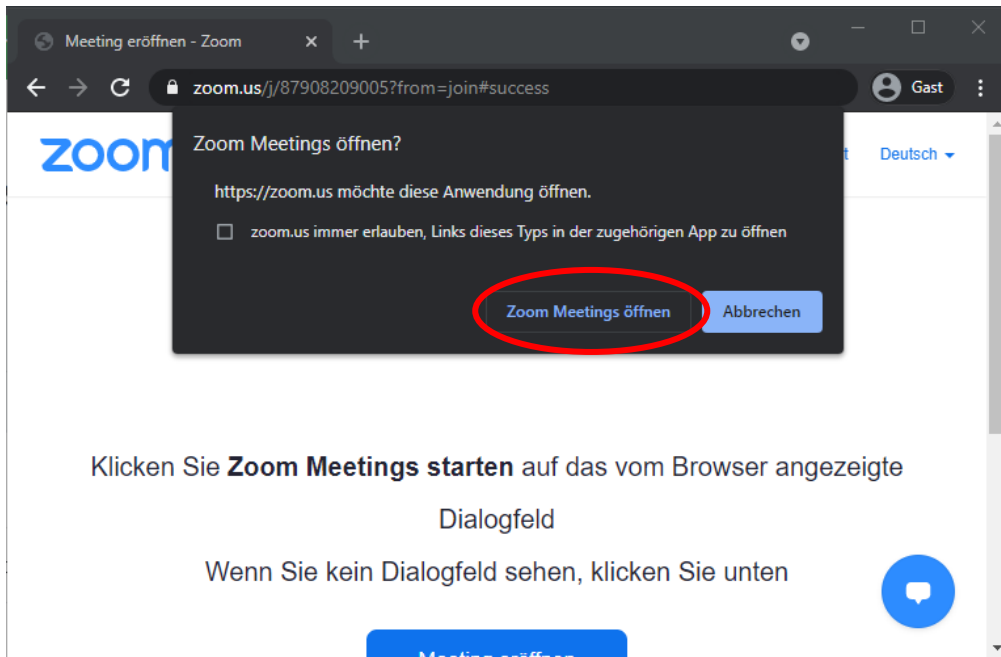


Tragen Sie nun die Meeting ID im auf der Internetseite angezeigten Feld ein.



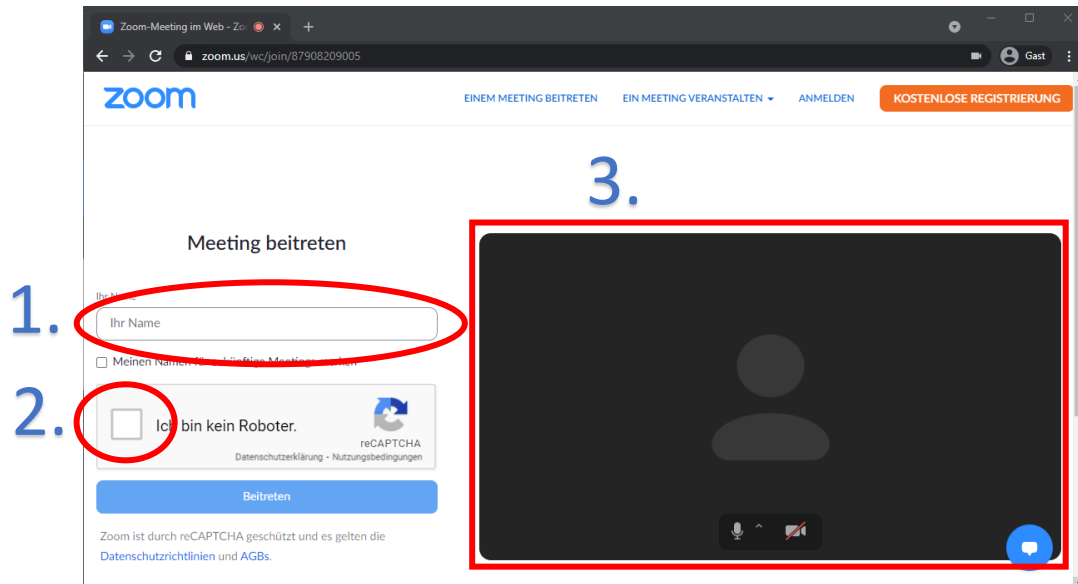
Einloggen in die Zoom - Videokonferenz

Sollte auf Ihrem PC die Zoom-Anwendung installiert sein, klicken Sie jetzt auf „Zoom Meetings öffnen“. Anderenfalls klicken Sie auf „Abbrechen“.



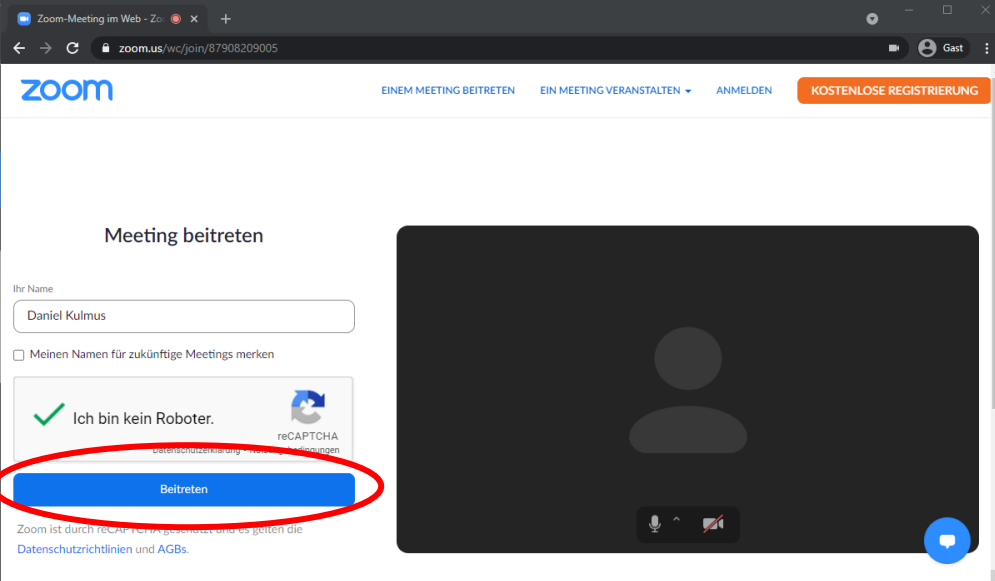
Tragen Sie nun im folgenden Bildschirm die Vereinsnummer und Ihren Namen ein und bestätigen Sie die markierte Abfrage.

Gegebenenfalls müssen Sie den Zugriff auf Ihre Kamera und das Mikrofon im Browser freigeben. Stellen Sie sicher, daß Ihre Geräte funktionieren und prüfen Sie (bei vorhandener Webcam) das zu übertragende Bild.



Einloggen in die Zoom - Videokonferenz

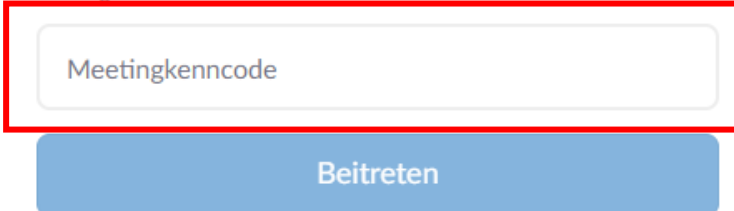
Klicken Sie nach der Ausführung der vorgenannten Punkte auf „Beitreten“.



The screenshot shows the Zoom web interface for joining a meeting. The browser address bar shows 'zoom.us/join/87908209005'. The page title is 'Meeting beitreten'. There is a name input field containing 'Daniel Kulmus' and a checkbox for 'Meinen Namen für zukünftige Meetings merken'. Below this is a reCAPTCHA verification box with a green checkmark and the text 'Ich bin kein Roboter.' The 'Beitreten' button is highlighted with a red circle. To the right is a large black placeholder for a video feed.

Nach der Durchführung der bisherigen Schritte werden Sie nach dem Passwort des Meetings gefragt. Tragen Sie hier das in der Einladung abgedruckte Passwort bestehend aus einer sechsstelligen Zahlenkombination ein.

Meeting beitreten



The screenshot shows the password entry screen for joining a meeting. The title is 'Meeting beitreten'. There is a label 'Meetingkenncode' above a text input field containing 'Meetingkenncode'. Below the input field is a blue 'Beitreten' button.